

De acordo com a Resolução-TSE n.º 23.600/2019, essa pesquisa está registrada no Tribunal Superior Eleitoral sob o n.º AM-02966/2024 para o cargo de Prefeito.



Pesquisa de Opinião Pública Município de Manaus

Account Manager: Murilo Hidalgo

Metodologia

De acordo com a Resolução-TSE n.º 23.600/2019, essa pesquisa está registrada no Tribunal Superior Eleitoral sob o n.º AM-02966/2024 para o cargo de Prefeito.



Metodologia

De acordo com a Resolução-TSE n.º 23.600/2019, essa pesquisa está registrada no Tribunal Superior Eleitoral sob o n.º AM-02966/2024 para o cargo de Prefeito.

3

Curitiba, 31 de julho de 2024

Objetivo	▶ Pesquisa de opinião pública realizada no município de Manaus com o objetivo de consultar à população sobre a situação eleitoral para o Executivo Municipal em 2024 e avaliação das administrações Municipal, Estadual e Federal.
Abrangência	▶ Município de Manaus.
Coleta de dados	▶ Coleta de dados realizada através de entrevistas pessoais, entre os dias 27 e 30 de julho de 2024.
Amostragem	▶ A amostra é representativa da população da área pesquisada e foi selecionada em duas etapas. Na primeira etapa realizou-se um sorteio probabilístico das localidades onde as entrevistas foram realizadas através do método PPT (Probabilidade Proporcional ao Tamanho), considerando a população residente nas localidades como base para essa seleção. Na segunda etapa, a seleção dentro da localidade, foi feita utilizando-se quotas amostrais proporcionais, em função das seguintes variáveis: gênero, faixa etária, escolaridade e renda domiciliar mensal.
Tamanho da Amostra e Margem de Erro	▶ Para a realização desta pesquisa foi utilizada uma amostra de 740 eleitores. Tal amostra representativa do município de Manaus atinge um grau de confiança de 95,0% para uma margem estimada de erro de aproximadamente 3,7 pontos percentuais para os resultados gerais.
Auditoria e Qualidade	▶ As entrevistas foram realizadas por uma equipe de entrevistadores e supervisores devidamente qualificada pelo Instituto Paraná Pesquisas, com experiência e treinamento em pesquisas de opinião pública. No decorrer do trabalho de coleta de dados, os questionários aplicados, foram auditados em no mínimo 20% (vinte por cento) para verificação quanto ao cuidado na sua aplicação, bem como a adequação do entrevistado às variáveis das quotas amostrais isto é, no mínimo 148 entrevistas foram verificadas pela equipe de supervisores do Instituto Paraná Pesquisas, inclusive isso poderá ser solicitado ao Instituto Paraná Pesquisas.



Situação Eleitoral para o Executivo Municipal

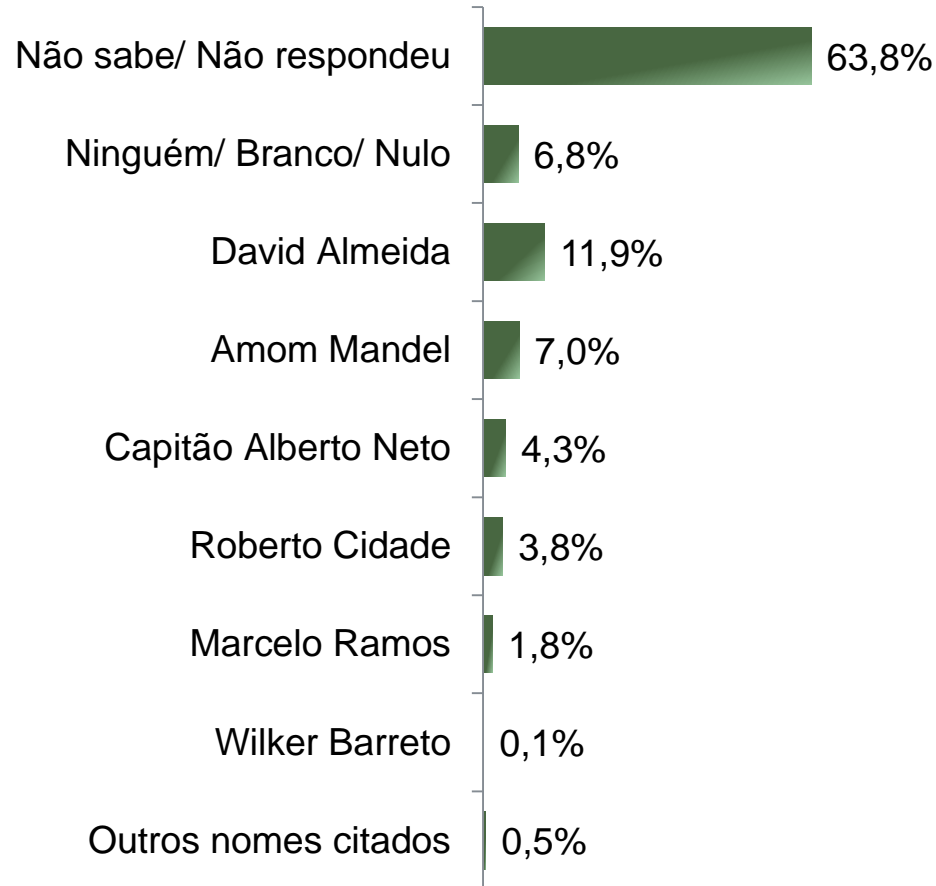
De acordo com a Resolução-TSE n.º 23.600/2019, essa pesquisa está registrada no Tribunal Superior Eleitoral sob o n.º AM-02966/2024 para o cargo de Prefeito.



De acordo com a Resolução-TSE n.º 23.600/2019, essa pesquisa está registrada no Tribunal Superior Eleitoral sob o n.º AM-02966/2024 para o cargo de Prefeito.

Situação Eleitoral – Prefeito

ESPONTÂNEA



BASE: Eleitores do município de Manaus (740)

Se as eleições para Prefeito de Manaus fossem hoje, em quem o(a) Sr(a) votaria?

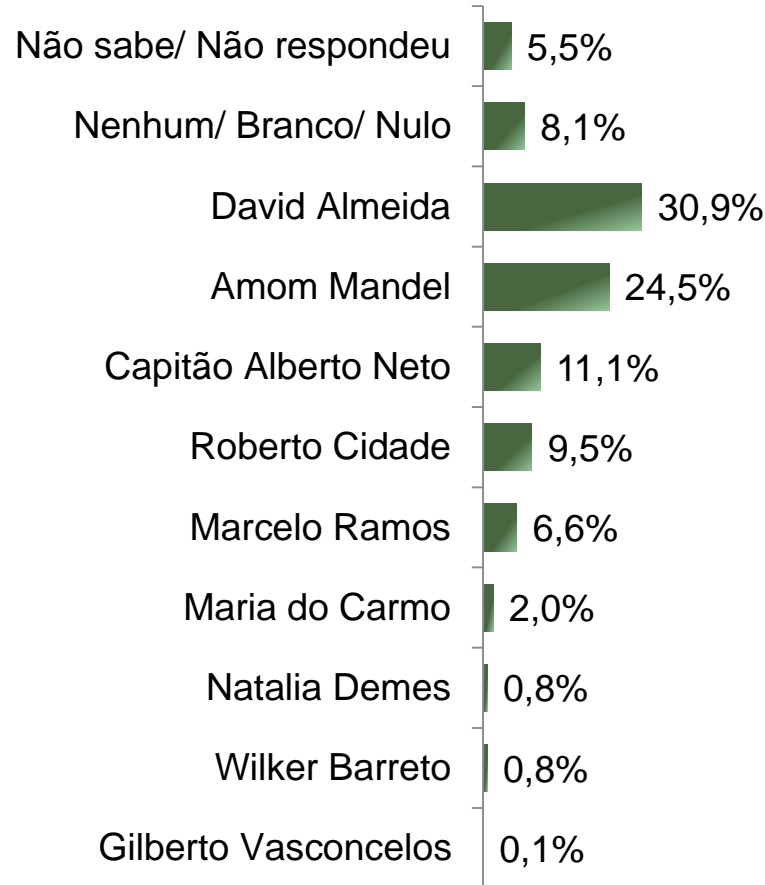


Situação Eleitoral – Prefeito

ESTIMULADA – Cenário 1

De acordo com a Resolução-TSE n.º 23.600/2019, essa pesquisa está registrada no Tribunal Superior Eleitoral sob o n.º AM-02966/2024 para o cargo de Prefeito.

6



BASE: Eleitores do município de Manaus (740)

Se as eleições para Prefeito de Manaus fossem hoje e os candidatos fossem esses, em quem o(a) Sr(a) votaria?



De acordo com a Resolução-TSE n.º 23.600/2019, essa pesquisa está registrada no Tribunal Superior Eleitoral sob o n.º AM-02966/2024 para o cargo de Prefeito.

Situação Eleitoral – Prefeito

ESTIMULADA – Cenário 1

	Não sabe/ Não respondeu	Nenhum/ Branco/ Nulo	David Almeida	Amom Mandel	Capitão Alberto Neto	Roberto Cidade	Marcelo Ramos	Maria do Carmo	Natalia Demes	Wilker Barreto	Gilberto Vasconcelos
Masculino	3,4%	10,6%	27,6%	23,6%	15,8%	8,3%	6,9%	1,7%	0,3%	1,4%	0,3%
Feminino	7,4%	5,9%	33,9%	25,3%	6,9%	10,5%	6,4%	2,3%	1,3%	0,3%	0,0%
De 16 a 24 anos	6,8%	6,0%	32,5%	21,4%	10,3%	5,1%	9,4%	5,1%	1,7%	1,7%	0,0%
De 25 a 34 anos	4,7%	7,0%	32,7%	26,3%	12,9%	7,6%	4,7%	1,8%	0,6%	1,2%	0,6%
De 35 a 44 anos	4,9%	8,0%	30,1%	26,4%	12,3%	11,0%	5,5%	1,2%	0,6%	0,0%	0,0%
De 45 a 59 anos	5,4%	9,7%	29,2%	25,4%	9,7%	11,4%	5,4%	2,2%	1,1%	0,5%	0,0%
60 anos ou mais	6,7%	9,6%	30,8%	20,2%	9,6%	11,5%	10,6%	0,0%	0,0%	1,0%	0,0%
Ensino Fundamental	8,3%	7,1%	31,5%	20,2%	8,9%	10,7%	8,9%	1,8%	1,2%	1,2%	0,0%
Ensino Médio	5,1%	7,3%	32,2%	25,1%	9,9%	10,6%	5,8%	2,0%	1,0%	0,8%	0,3%
Ensino Superior	4,0%	10,7%	27,7%	27,1%	15,8%	5,6%	6,2%	2,3%	0,0%	0,6%	0,0%
PEA	4,7%	8,6%	31,1%	25,0%	12,7%	8,8%	5,5%	2,0%	0,4%	0,8%	0,2%
Não PEA	7,1%	7,1%	30,6%	23,4%	7,9%	10,7%	8,7%	2,0%	1,6%	0,8%	0,0%

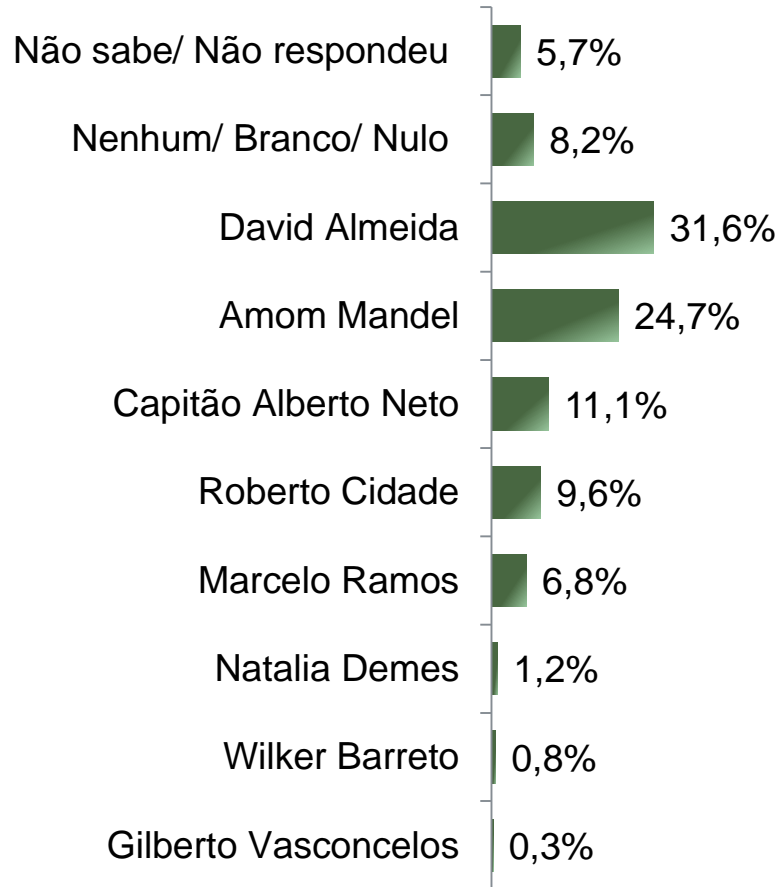
Se as eleições para Prefeito de Manaus fossem hoje e os candidatos fossem esses, em quem o(a) Sr(a) votaria?



De acordo com a Resolução-TSE n.º 23.600/2019, essa pesquisa está registrada no Tribunal Superior Eleitoral sob o n.º AM-02966/2024 para o cargo de Prefeito.

Situação Eleitoral – Prefeito

ESTIMULADA – Cenário 2



BASE: Eleitores do município de Manaus (740)

Se as eleições para Prefeito de Manaus fossem hoje e os candidatos AGORA fossem esses, em quem o(a) Sr(a) votaria?



De acordo com a Resolução-TSE n.º 23.600/2019, essa pesquisa está registrada no Tribunal Superior Eleitoral sob o n.º AM-02966/2024 para o cargo de Prefeito.

Situação Eleitoral – Prefeito

ESTIMULADA – Cenário 2

	Não sabe/ Não respondeu	Nenhum/ Branco/ Nulo	David Almeida	Amom Mandel	Capitão Alberto Neto	Roberto Cidade	Marcelo Ramos	Natalia Demes	Wilker Barreto	Gilberto Vasconcelos
Masculino	4,0%	10,1%	28,4%	23,6%	15,8%	8,3%	6,9%	0,9%	1,4%	0,6%
Feminino	7,1%	6,6%	34,4%	25,8%	6,9%	10,7%	6,6%	1,5%	0,3%	0,0%
De 16 a 24 anos	6,8%	6,0%	35,9%	21,4%	10,3%	5,1%	9,4%	2,6%	1,7%	0,9%
De 25 a 34 anos	4,1%	7,6%	32,7%	26,9%	12,9%	7,6%	4,7%	1,8%	1,2%	0,6%
De 35 a 44 anos	6,1%	8,0%	30,1%	26,4%	12,3%	11,0%	5,5%	0,6%	0,0%	0,0%
De 45 a 59 anos	5,4%	9,7%	29,7%	25,9%	9,7%	11,9%	5,9%	1,1%	0,5%	0,0%
60 anos ou mais	6,7%	9,6%	30,8%	20,2%	9,6%	11,5%	10,6%	0,0%	1,0%	0,0%
Ensino Fundamental	7,7%	8,3%	32,7%	20,2%	8,9%	10,7%	8,9%	1,2%	1,2%	0,0%
Ensino Médio	5,8%	6,8%	32,9%	25,3%	9,9%	10,9%	5,8%	1,3%	0,8%	0,5%
Ensino Superior	3,4%	11,3%	27,7%	27,7%	15,8%	5,6%	6,8%	1,1%	0,6%	0,0%
PEA	4,9%	8,8%	31,8%	25,2%	12,7%	8,8%	5,7%	1,0%	0,8%	0,2%
Não PEA	7,1%	7,1%	31,3%	23,8%	7,9%	11,1%	8,7%	1,6%	0,8%	0,4%

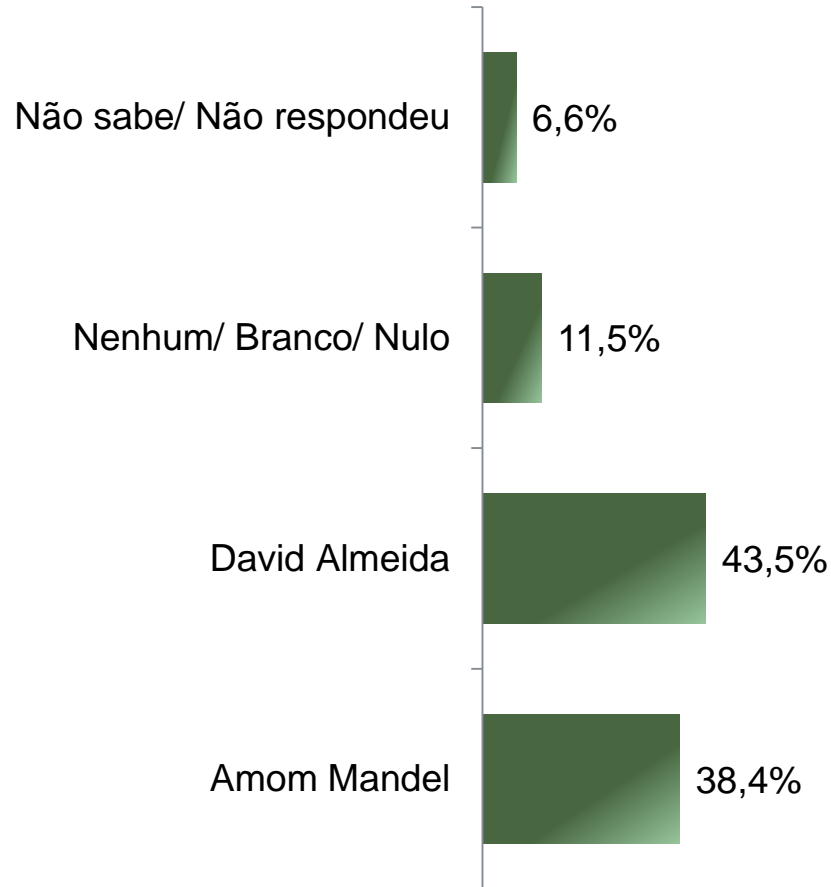
Se as eleições para Prefeito de Manaus fossem hoje e os candidatos AGORA fossem esses, em quem o(a) Sr(a) votaria?



De acordo com a Resolução-TSE n.º 23.600/2019, essa pesquisa está registrada no Tribunal Superior Eleitoral sob o n.º AM-02966/2024 para o cargo de Prefeito.

Situação Eleitoral – Prefeito

ESTIMULADA – Cenário 3



BASE: Eleitores do município de Manaus (740)

Em um eventual segundo turno para Prefeito de Manaus entre: Amon Mandel e David Almeida, em quem o(a) Sr(a) votaria?



De acordo com a Resolução-TSE n.º 23.600/2019, essa pesquisa está registrada no Tribunal Superior Eleitoral sob o n.º AM-02966/2024 para o cargo de Prefeito.

Situação Eleitoral – Prefeito

ESTIMULADA – Cenário 3

	Não sabe/ Não respondeu	Nenhum/ Branco/ Nulo	David Almeida	Amon Mandel
Masculino	4,9%	15,2%	41,7%	38,2%
Feminino	8,2%	8,2%	45,2%	38,5%
De 16 a 24 anos	7,7%	8,5%	51,3%	32,5%
De 25 a 34 anos	5,8%	11,1%	42,1%	40,9%
De 35 a 44 anos	6,7%	12,3%	40,5%	40,5%
De 45 a 59 anos	5,4%	11,4%	42,2%	41,1%
60 anos ou mais	8,7%	14,4%	44,2%	32,7%
Ensino Fundamental	9,5%	11,3%	45,8%	33,3%
Ensino Médio	6,1%	10,6%	45,6%	37,7%
Ensino Superior	5,1%	13,6%	36,7%	44,6%
PEA	5,7%	11,3%	43,2%	39,8%
Não PEA	8,3%	11,9%	44,0%	35,7%

Em um eventual segundo turno para Prefeito de Manaus entre: Amon Mandel e David Almeida, em quem o(a) Sr(a) votaria?

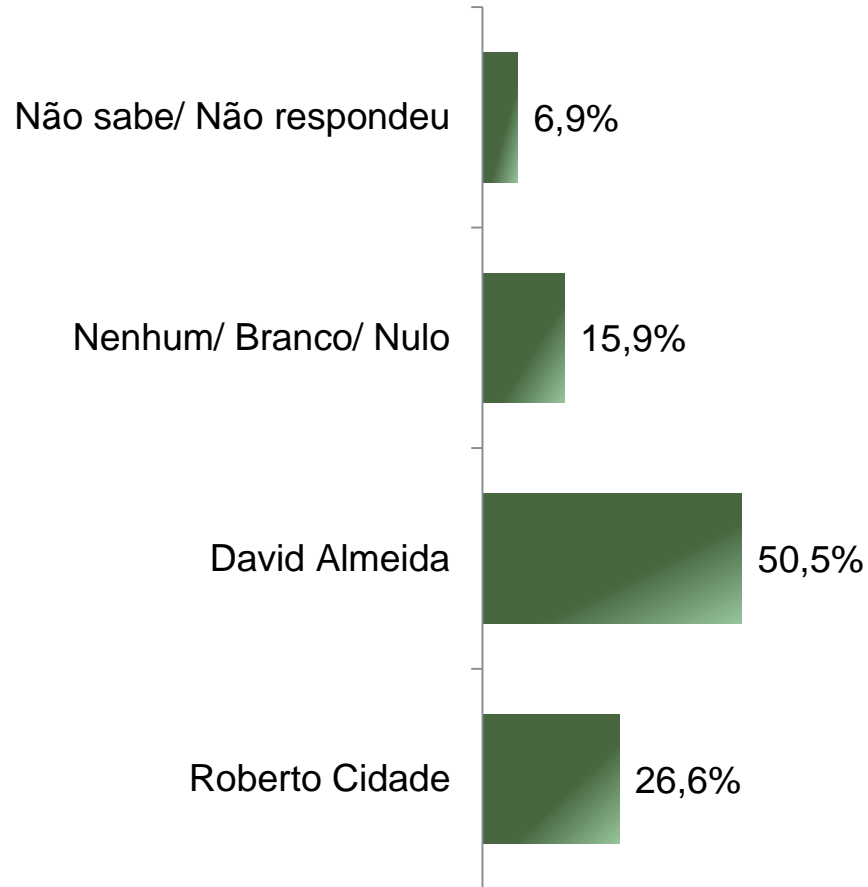


Situação Eleitoral – Prefeito

ESTIMULADA – Cenário 4

De acordo com a Resolução-TSE n.º 23.600/2019, essa pesquisa está registrada no Tribunal Superior Eleitoral sob o n.º AM-02966/2024 para o cargo de Prefeito.

12



BASE: Eleitores do município de Manaus (740)

Em um eventual segundo turno para Prefeito de Manaus entre: David Almeida e Roberto Cidade, em quem o(a) Sr(a) votaria?



De acordo com a Resolução-TSE n.º 23.600/2019, essa pesquisa está registrada no Tribunal Superior Eleitoral sob o n.º AM-02966/2024 para o cargo de Prefeito.

Situação Eleitoral – Prefeito

ESTIMULADA – Cenário 4

	Não sabe/ Não respondeu	Nenhum/ Branco/ Nulo	David Almeida	Roberto Cidade
Masculino	5,5%	21,8%	48,6%	24,1%
Feminino	8,2%	10,7%	52,3%	28,8%
De 16 a 24 anos	6,0%	11,1%	58,1%	24,8%
De 25 a 34 anos	7,0%	14,0%	52,6%	26,3%
De 35 a 44 anos	8,0%	17,8%	47,2%	27,0%
De 45 a 59 anos	5,4%	17,3%	48,1%	29,2%
60 anos ou mais	8,7%	19,2%	48,1%	24,0%
Ensino Fundamental	7,1%	17,3%	48,8%	26,8%
Ensino Médio	6,1%	14,9%	52,7%	26,3%
Ensino Superior	8,5%	16,9%	47,5%	27,1%
PEA	6,1%	18,2%	50,0%	25,6%
Não PEA	8,3%	11,5%	51,6%	28,6%

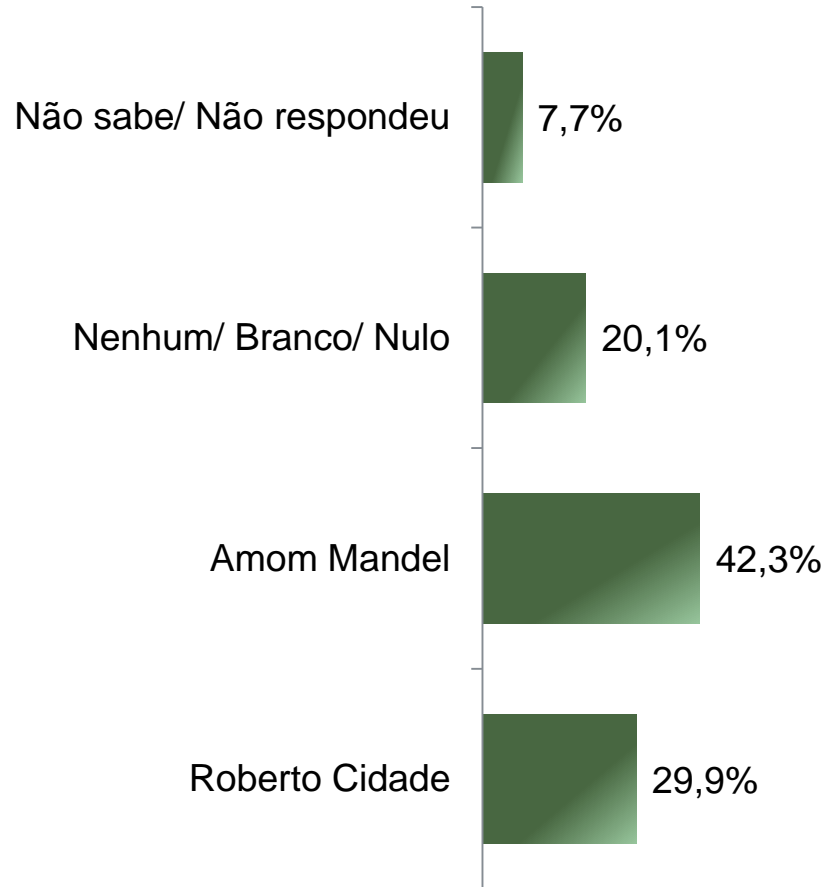
Em um eventual segundo turno para Prefeito de Manaus entre: David Almeida e Roberto Cidade, em quem o(a) Sr(a) votaria?



De acordo com a Resolução-TSE n.º 23.600/2019, essa pesquisa está registrada no Tribunal Superior Eleitoral sob o n.º AM-02966/2024 para o cargo de Prefeito.

Situação Eleitoral – Prefeito

ESTIMULADA – Cenário 5



BASE: Eleitores do município de Manaus (740)

Em um eventual segundo turno para Prefeito de Manaus entre: Amon Mandel e Roberto Cidade, em quem o(a) Sr(a) votaria?



De acordo com a Resolução-TSE n.º 23.600/2019, essa pesquisa está registrada no Tribunal Superior Eleitoral sob o n.º AM-02966/2024 para o cargo de Prefeito.

Situação Eleitoral – Prefeito

ESTIMULADA – Cenário 5

	Não sabe/ Não respondeu	Nenhum/ Branco/ Nulo	Amon Mandel	Roberto Cidade
Masculino	5,2%	25,3%	43,4%	26,1%
Feminino	9,9%	15,6%	41,3%	33,2%
De 16 a 24 anos	8,5%	12,0%	40,2%	39,3%
De 25 a 34 anos	5,3%	22,2%	45,0%	27,5%
De 35 a 44 anos	8,6%	22,7%	45,4%	23,3%
De 45 a 59 anos	7,6%	18,4%	43,2%	30,8%
60 anos ou mais	9,6%	25,0%	33,7%	31,7%
Ensino Fundamental	10,7%	17,9%	38,7%	32,7%
Ensino Médio	7,6%	19,5%	42,0%	30,9%
Ensino Superior	5,1%	23,7%	46,3%	24,9%
PEA	6,6%	21,5%	43,0%	28,9%
Não PEA	9,9%	17,5%	40,9%	31,7%

Em um eventual segundo turno para Prefeito de Manaus entre: Amon Mandel e Roberto Cidade, em quem o(a) Sr(a) votaria?

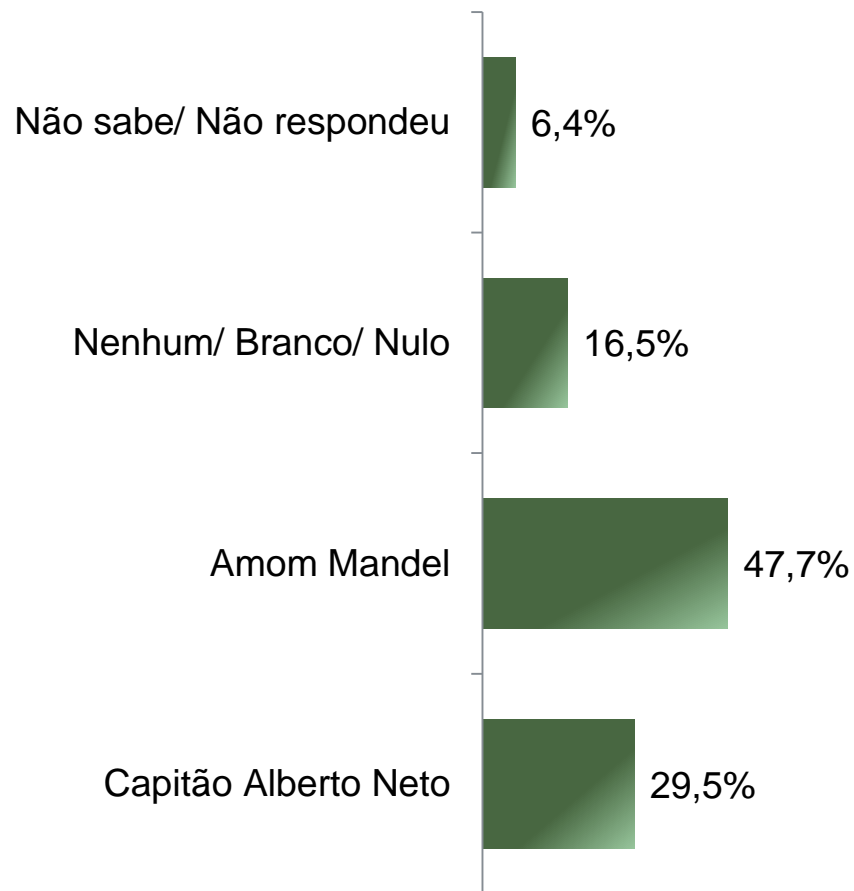


Situação Eleitoral – Prefeito

ESTIMULADA – Cenário 6

De acordo com a Resolução-TSE n.º 23.600/2019, essa pesquisa está registrada no Tribunal Superior Eleitoral sob o n.º AM-02966/2024 para o cargo de Prefeito.

16



BASE: Eleitores do município de Manaus (740)

Em um eventual segundo turno para Prefeito de Manaus entre: Amon Mandel e Capitão Alberto Neto, em quem o(a) Sr(a) votaria?



De acordo com a Resolução-TSE n.º 23.600/2019, essa pesquisa está registrada no Tribunal Superior Eleitoral sob o n.º AM-02966/2024 para o cargo de Prefeito.

Situação Eleitoral – Prefeito

ESTIMULADA – Cenário 6

	Não sabe/ Não respondeu	Nenhum/ Branco/ Nulo	Amon Mandel	Capitão Alberto Neto
Masculino	3,4%	17,5%	45,4%	33,6%
Feminino	8,9%	15,6%	49,7%	25,8%
De 16 a 24 anos	6,0%	12,8%	45,3%	35,9%
De 25 a 34 anos	5,3%	13,5%	52,0%	29,2%
De 35 a 44 anos	7,4%	12,9%	49,1%	30,7%
De 45 a 59 anos	5,4%	18,4%	47,6%	28,6%
60 anos ou mais	8,7%	27,9%	41,3%	22,1%
Ensino Fundamental	10,1%	20,2%	42,3%	27,4%
Ensino Médio	5,6%	14,7%	48,1%	31,6%
Ensino Superior	4,5%	16,9%	52,0%	26,6%
PEA	5,7%	15,0%	47,1%	32,2%
Não PEA	7,5%	19,4%	48,8%	24,2%

Em um eventual segundo turno para Prefeito de Manaus entre: Amon Mandel e Capitão Alberto Neto, em quem o(a) Sr(a) votaria?

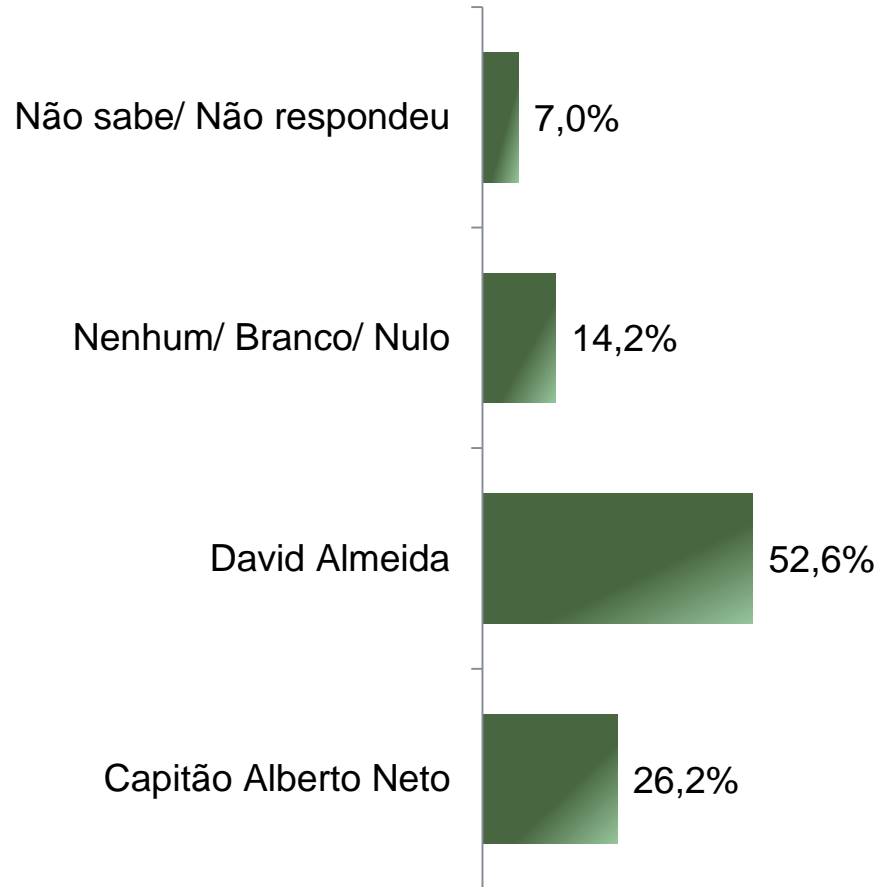


Situação Eleitoral – Prefeito

ESTIMULADA – Cenário 7

De acordo com a Resolução-TSE n.º 23.600/2019, essa pesquisa está registrada no Tribunal Superior Eleitoral sob o n.º AM-02966/2024 para o cargo de Prefeito.

18



BASE: Eleitores do município de Manaus (740)

Em um eventual segundo turno para Prefeito de Manaus entre: Capitão Alberto Neto e David Almeida, em quem o(a) Sr(a) votaria?



De acordo com a Resolução-TSE n.º 23.600/2019, essa pesquisa está registrada no Tribunal Superior Eleitoral sob o n.º AM-02966/2024 para o cargo de Prefeito.

Situação Eleitoral – Prefeito

ESTIMULADA – Cenário 7

	Não sabe/ Não respondeu	Nenhum/ Branco/ Nulo	David Almeida	Capitão Alberto Neto
Masculino	4,6%	18,4%	47,7%	29,3%
Feminino	9,2%	10,5%	56,9%	23,5%
De 16 a 24 anos	5,1%	12,0%	59,8%	23,1%
De 25 a 34 anos	9,9%	11,7%	52,6%	25,7%
De 35 a 44 anos	6,7%	12,9%	48,5%	31,9%
De 45 a 59 anos	5,4%	15,7%	50,3%	28,6%
60 anos ou mais	7,7%	20,2%	54,8%	17,3%
Ensino Fundamental	7,7%	18,5%	53,6%	20,2%
Ensino Médio	6,3%	12,4%	54,9%	26,3%
Ensino Superior	7,9%	14,1%	46,3%	31,6%
PEA	6,1%	13,9%	50,2%	29,7%
Não PEA	8,7%	14,7%	57,1%	19,4%

Em um eventual segundo turno para Prefeito de Manaus entre: Capitão Alberto Neto e David Almeida, em quem o(a) Sr(a) votaria?

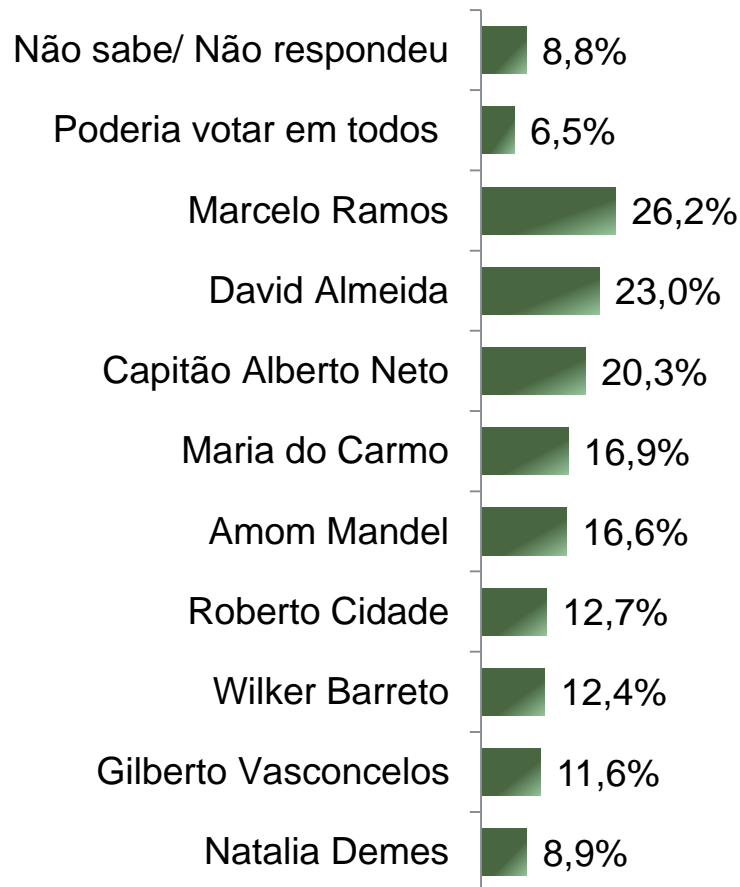


De acordo com a Resolução-TSE n.º 23.600/2019, essa pesquisa está registrada no Tribunal Superior Eleitoral sob o n.º AM-02966/2024 para o cargo de Prefeito.

Rejeição Eleitoral – Prefeito

ESTIMULADA – RM*

**Cada entrevistado poderia citar mais de 1 (um) candidato*



BASE: Eleitores do município de Manaus (740)

Se as eleições para Prefeito de Manaus fossem hoje em qual/ quais desses candidatos o(a) Sr(a) NÃO VOTARIA DE JEITO NENHUM?



Avaliação da Administração Municipal

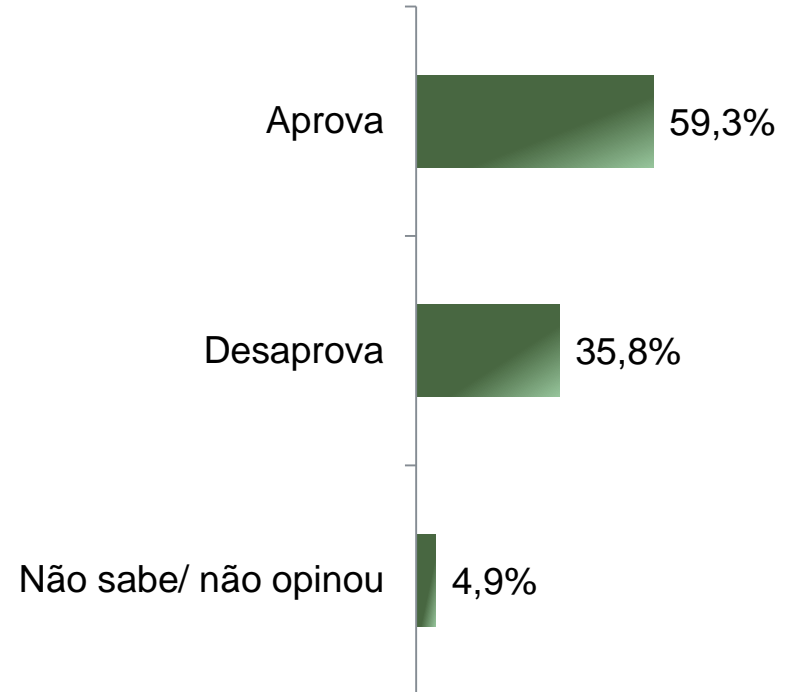
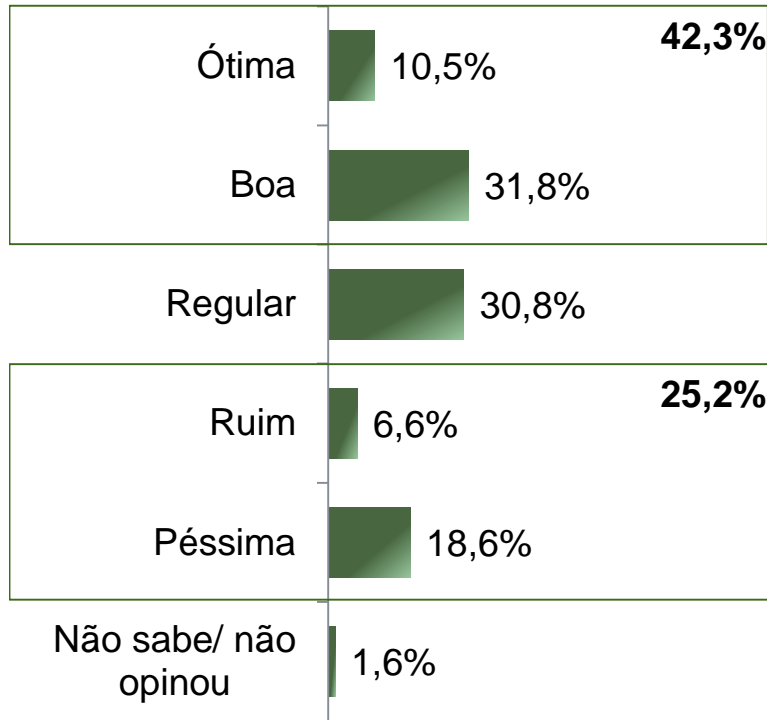
De acordo com a Resolução-TSE n.º 23.600/2019, essa pesquisa está registrada no Tribunal Superior Eleitoral sob o n.º AM-02966/2024 para o cargo de Prefeito.



Avaliação e Aprovação da administração do Prefeito David Almeida

ESTIMULADA

De acordo com a Resolução-TSE n.º 23.600/2019, essa pesquisa está registrada no Tribunal Superior Eleitoral sob o n.º AM-02966/2024 para o cargo de Prefeito.



BASE: Eleitores do município de Manaus (740)

A administração do Prefeito David Almeida está sendo ótima, boa, regular, ruim ou péssima?
De uma maneira geral, o(a) Sr(a) diria que aprova ou desaprova a administração do Prefeito David Almeida, até o momento?



Avaliação e Aprovação da administração do Prefeito David Almeida

COMPARATIVO

De acordo com a Resolução-TSE n.º 23.600/2019, essa pesquisa está registrada no Tribunal Superior Eleitoral sob o n.º AM-02966/2024 para o cargo de Prefeito.

23

	Abril 2024 AM-05496/2024	Julho 2024 AM-02966/2024
Ótima	8,4%	10,5%
Boa	34,0%	31,8%
Regular	31,8%	30,8%
Ruim	8,1%	6,6%
Péssima	16,1%	18,6%
Não sabe/ não opinou	1,6%	1,6%
Aprova	59,9%	59,3%
Desaprova	35,6%	35,8%
Não sabe/ não opinou	4,5%	4,9%

A administração do Prefeito David Almeida está sendo ótima, boa, regular, ruim ou péssima?
De uma maneira geral, o(a) Sr(a) diria que aprova ou desaprova a administração do Prefeito David Almeida, até o momento?



Aprovação da administração do Prefeito David Almeida

ESTIMULADA

De acordo com a Resolução-TSE n.º 23.600/2019, essa pesquisa está registrada no Tribunal Superior Eleitoral sob o n.º AM-02966/2024 para o cargo de Prefeito.

	Aprova	Desaprova	Não sabe/ não opinou
Masculino	55,2%	40,5%	4,3%
Feminino	63,0%	31,6%	5,4%
De 16 a 24 anos	67,5%	27,4%	5,1%
De 25 a 34 anos	59,1%	36,3%	4,7%
De 35 a 44 anos	57,1%	38,7%	4,3%
De 45 a 59 anos	58,4%	36,8%	4,9%
60 anos ou mais	55,8%	38,5%	5,8%
Ensino Fundamental	56,5%	36,9%	6,5%
Ensino Médio	64,6%	31,6%	3,8%
Ensino Superior	50,3%	44,1%	5,6%
PEA	59,2%	36,9%	3,9%
Não PEA	59,5%	33,7%	6,7%

De uma maneira geral, o(a) Sr(a) diria que aprova ou desaprova a administração do Prefeito David Almeida, até o momento?



Avaliação da Administração Estadual

De acordo com a Resolução-TSE n.º 23.600/2019, essa pesquisa está registrada no Tribunal Superior Eleitoral sob o n.º AM-02966/2024 para o cargo de Prefeito.

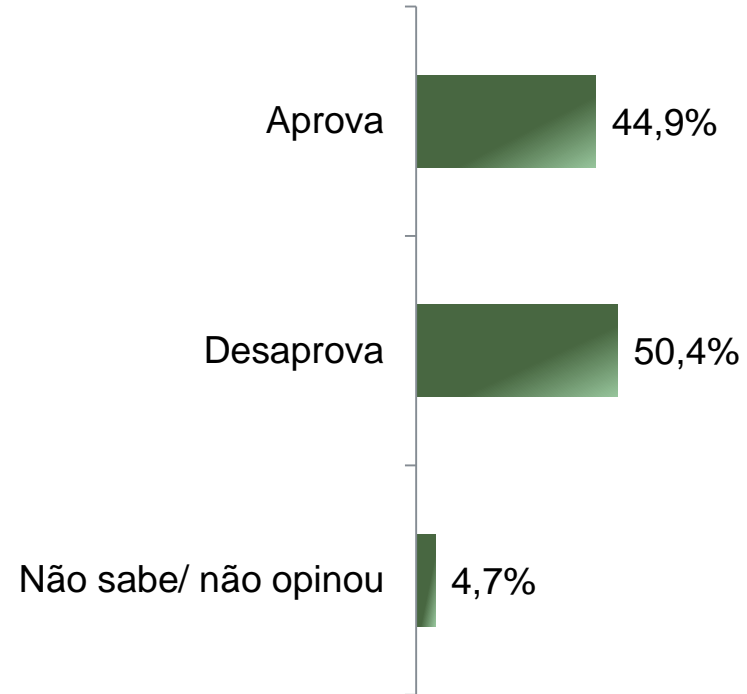
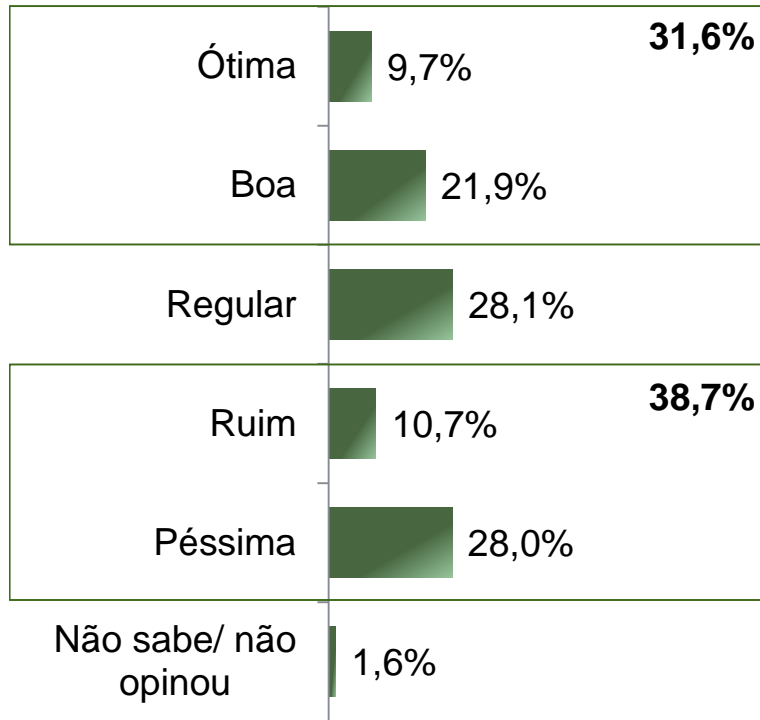


Avaliação e Aprovação da administração do Governador Wilson Lima

ESTIMULADA

De acordo com a Resolução-TSE n.º 23.600/2019, essa pesquisa está registrada no Tribunal Superior Eleitoral sob o n.º AM-02966/2024 para o cargo de Prefeito.

26



BASE: Eleitores do município de Manaus (740)

A administração do Governador Wilson Lima está sendo ótima, boa, regular, ruim ou péssima?
De uma maneira geral, o(a) Sr(a) diria que aprova ou desaprova a administração do Governador Wilson Lima, até o momento?



Avaliação e Aprovação da administração do Governador Wilson Lima

COMPARATIVO

De acordo com a Resolução-TSE n.º 23.600/2019, essa pesquisa está registrada no Tribunal Superior Eleitoral sob o n.º AM-02966/2024 para o cargo de Prefeito.

27

	Abril 2024 AM-05496/2024	Julho 2024 AM-02966/2024
Ótima	6,6%	9,7%
Boa	23,9%	21,9%
Regular	30,9%	28,1%
Ruim	13,8%	10,7%
Péssima	23,1%	28,0%
Não sabe/ não opinou	1,8%	1,6%
<hr/>		
Aprova	46,5%	44,9%
Desaprova	51,0%	50,4%
Não sabe/ não opinou	2,5%	4,7%

A administração do Governador Wilson Lima está sendo ótima, boa, regular, ruim ou péssima?
De uma maneira geral, o(a) Sr(a) diria que aprova ou desaprova a administração do Governador Wilson Lima, até o momento?



Aprovação da administração do Governador Wilson Lima

ESTIMULADA

De acordo com a Resolução-TSE n.º 23.600/2019, essa pesquisa está registrada no Tribunal Superior Eleitoral sob o n.º AM-02966/2024 para o cargo de Prefeito.

28

	Aprova	Desaprova	Não sabe/ não opinou
Masculino	41,7%	52,9%	5,5%
Feminino	47,7%	48,2%	4,1%
De 16 a 24 anos	51,3%	42,7%	6,0%
De 25 a 34 anos	41,5%	53,8%	4,7%
De 35 a 44 anos	41,7%	55,2%	3,1%
De 45 a 59 anos	43,2%	53,5%	3,2%
60 anos ou mais	51,0%	40,4%	8,7%
Ensino Fundamental	50,0%	42,9%	7,1%
Ensino Médio	45,3%	50,4%	4,3%
Ensino Superior	39,0%	57,6%	3,4%
PEA	41,8%	53,9%	4,3%
Não PEA	50,8%	43,7%	5,6%

De uma maneira geral, o(a) Sr(a) diria que aprova ou desaprova a administração do Governador Wilson Lima, até o momento?



Avaliação da Administração Federal

De acordo com a Resolução-TSE n.º 23.600/2019, essa pesquisa está registrada no Tribunal Superior Eleitoral sob o n.º AM-02966/2024 para o cargo de Prefeito.

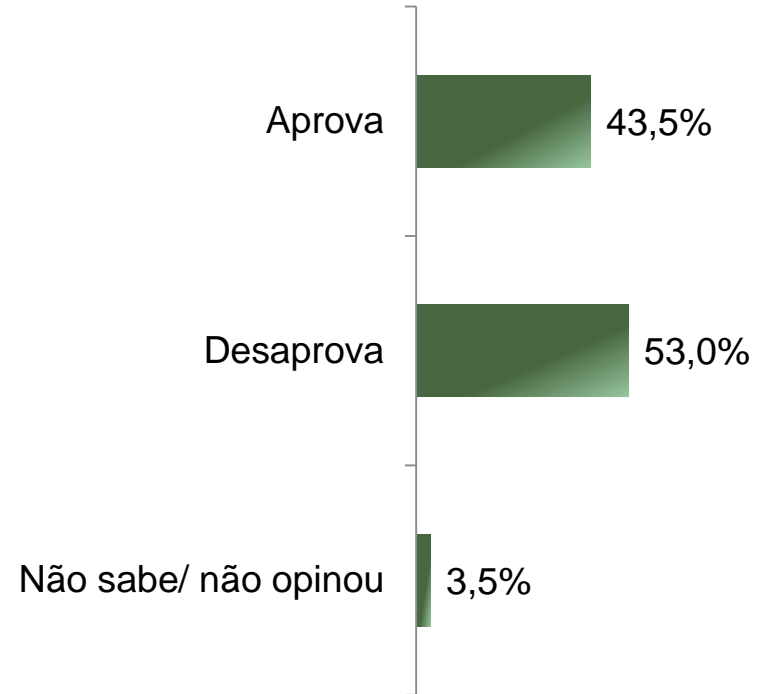
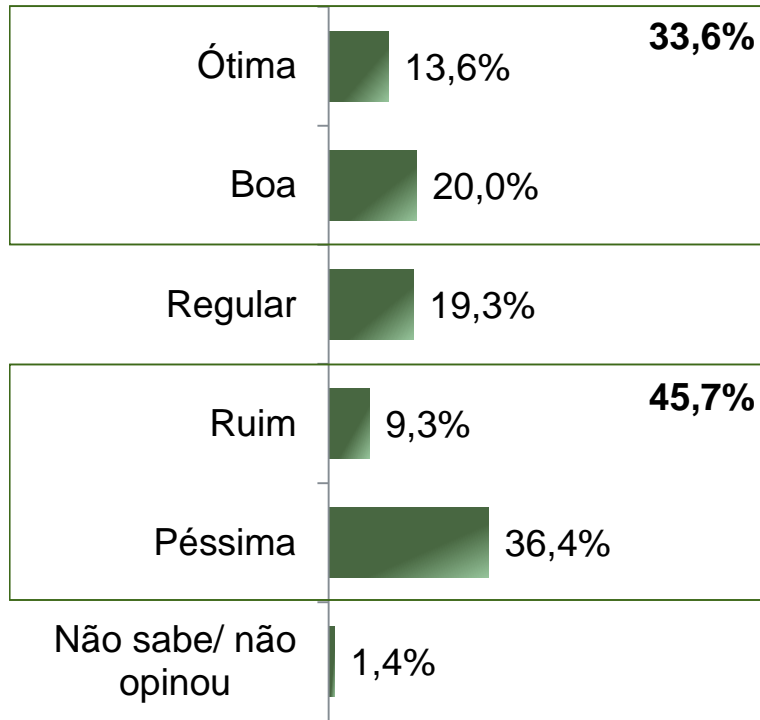


Avaliação e Aprovação da administração do Presidente Lula

ESTIMULADA

De acordo com a Resolução-TSE n.º 23.600/2019, essa pesquisa está registrada no Tribunal Superior Eleitoral sob o n.º AM-02966/2024 para o cargo de Prefeito.

30



BASE: Eleitores do município de Manaus (740)

A administração do Presidente Lula está sendo ótima, boa, regular, ruim ou péssima?

De uma maneira geral, o(a) Sr(a) diria que aprova ou desaprova a administração do Presidente Lula, até o momento?



Avaliação e Aprovação da administração do Presidente Lula

COMPARATIVO

De acordo com a Resolução-TSE n.º 23.600/2019, essa pesquisa está registrada no Tribunal Superior Eleitoral sob o n.º AM-02966/2024 para o cargo de Prefeito.

31

	Abril 2024 AM-05496/2024	Julho 2024 AM-02966/2024
Ótima	11,0%	13,6%
Boa	18,5%	20,0%
Regular	23,4%	19,3%
Ruim	10,6%	9,3%
Péssima	34,1%	36,4%
Não sabe/ não opinou	2,4%	1,4%
Aprova	43,4%	43,5%
Desaprova	52,9%	53,0%
Não sabe/ não opinou	3,8%	3,5%

A administração do Presidente Lula está sendo ótima, boa, regular, ruim ou péssima?

De uma maneira geral, o(a) Sr(a) diria que aprova ou desaprova a administração do Presidente Lula, até o momento?



Aprovação da administração do Presidente Lula

ESTIMULADA

De acordo com a Resolução-TSE n.º 23.600/2019, essa pesquisa está registrada no Tribunal Superior Eleitoral sob o n.º AM-02966/2024 para o cargo de Prefeito.

32

	Aprova	Desaprova	Não sabe/ não opinou
Masculino	37,9%	59,2%	2,9%
Feminino	48,5%	47,4%	4,1%
De 16 a 24 anos	53,0%	45,3%	1,7%
De 25 a 34 anos	35,7%	59,1%	5,3%
De 35 a 44 anos	38,0%	59,5%	2,5%
De 45 a 59 anos	43,2%	53,0%	3,8%
60 anos ou mais	54,8%	41,3%	3,8%
Ensino Fundamental	58,3%	38,1%	3,6%
Ensino Médio	41,5%	55,2%	3,3%
Ensino Superior	33,9%	62,1%	4,0%
PEA	37,7%	59,0%	3,3%
Não PEA	54,8%	41,3%	4,0%

De uma maneira geral, o(a) Sr(a) diria que aprova ou desaprova a administração do Presidente Lula, até o momento?





Obrigado pela atenção!