

PESQUISA ELEITORAL PREFEITURA DE MANAUS

Eleições Municipais 2024



EAS
Consultoria Estatística

Metodologia:

Pesquisa quantitativa, por amostragem, com aplicação de questionário estruturado e abordagem pessoal em domicílios e pontos de fluxo, na cidade de Manaus. O universo da pesquisa é o conjunto de eleitores da cidade de Manaus, com 16 anos ou mais. A pesquisa ocorreu entre os dias 14 a 19 de agosto de agosto de 2024. O trabalho de coleta das informações no campo contou com uma equipe composta de 12 (doze) pesquisadores, divididos em 3 equipes.

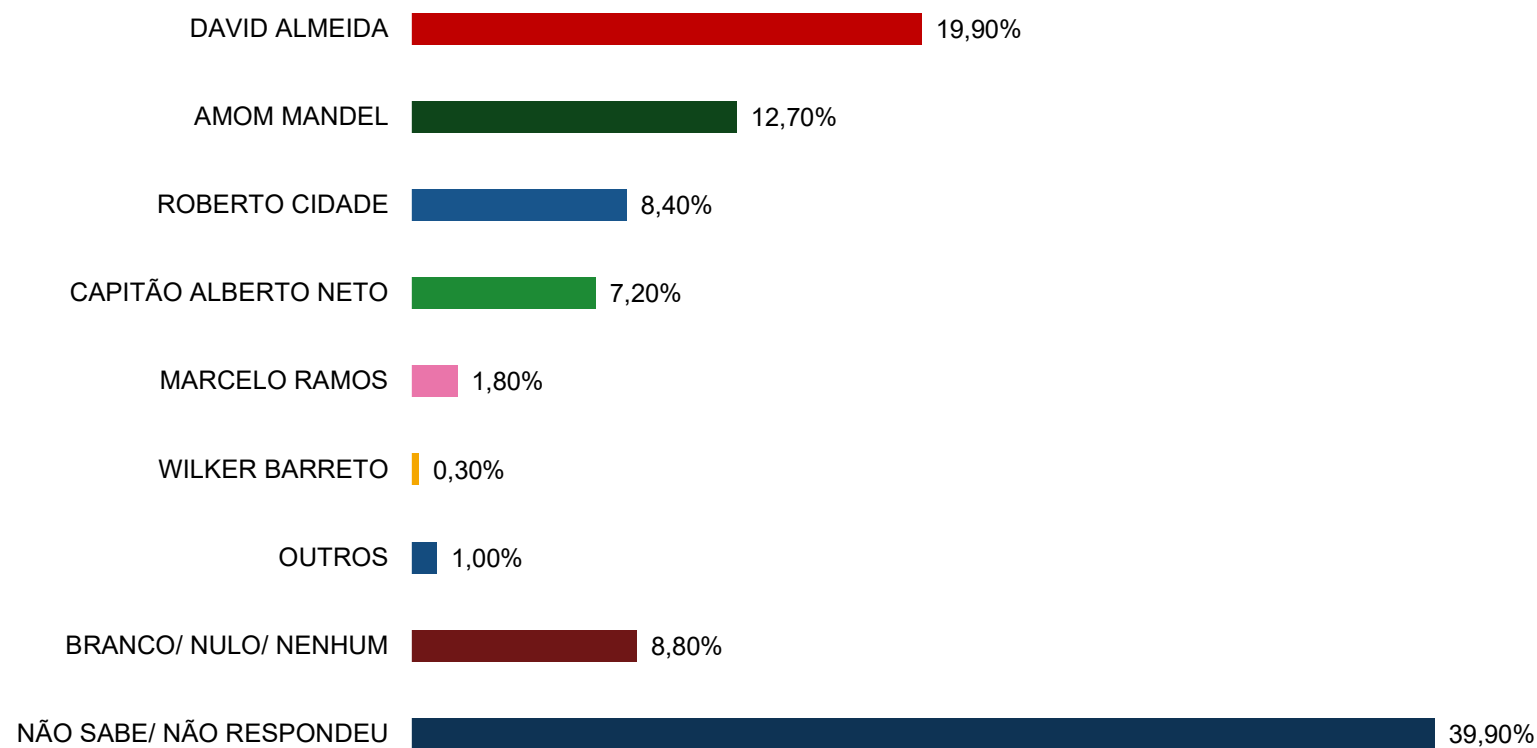
Ao longo e após os trabalhos de campo, é realizada uma fiscalização que consiste na checagem de áudio de uma amostra de 20% dos questionários aplicados para verificação das respostas.

O universo da pesquisa foi definido como o eleitorado da Capital do Estado do Amazonas (Manaus). A amostra é composta por 1.000 (mil) entrevistas. O levantamento foi predominantemente domiciliar, sendo utilizado também pontos de fluxo estratégicos, com o escopo único de efetivamente entrevistar eleitores com renda familiar em patamares acima de 5 (cinco) salários mínimos, em face do fenômeno da condominialização da habitação desse estrato da população que ocorre em Manaus nos últimos 20 (vinte) anos. Foi entrevistado apenas um único eleitor por domicílio. Os eleitores foram escolhidos aleatoriamente, observada a estratificação realizada por zonas eleitorais, tendo todos iguais chances de fazer parte da amostra. Somente foram entrevistados eleitores que votem em local de votação localizado em bairro pertencente à zona eleitoral que se busca entrevistar e que estejam aptos a votar nas eleições municipais de 2024, com sua situação devidamente regularizada junto à Justiça Eleitoral. O método de seleção amostral utilizado foi a amostragem aleatória estratificada para proporções. Realiza-se, a priori, uma estratificação por zonas eleitorais. Uma vez definida a quantia de entrevistas a serem realizadas junto a cada zona eleitoral, realiza-se uma nova estratificação dentro de cada zona eleitoral, no escopo de se definir o quantitativo de entrevistas a serem realizadas em cada um dos bairros que compõem aquela zona eleitoral.

Ademais, o estudo será conduzido de modo que a **margem de erro máxima seja de 3,1 pontos percentuais** para mais ou para menos, com um intervalo de confiança a 95%.

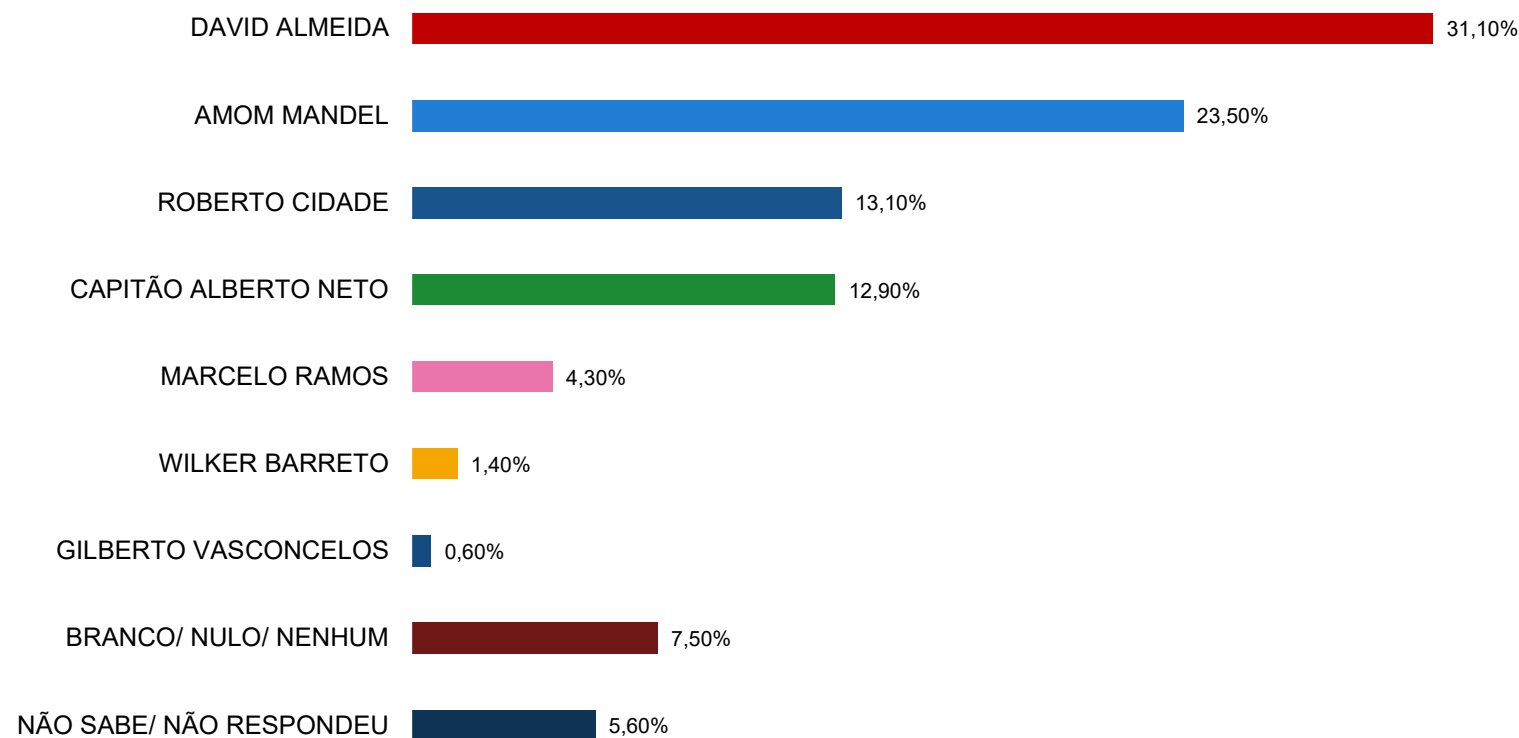
Se as eleições para Prefeito de Manaus fossem hoje, em quem você votaria?

ESPONTÂNEA



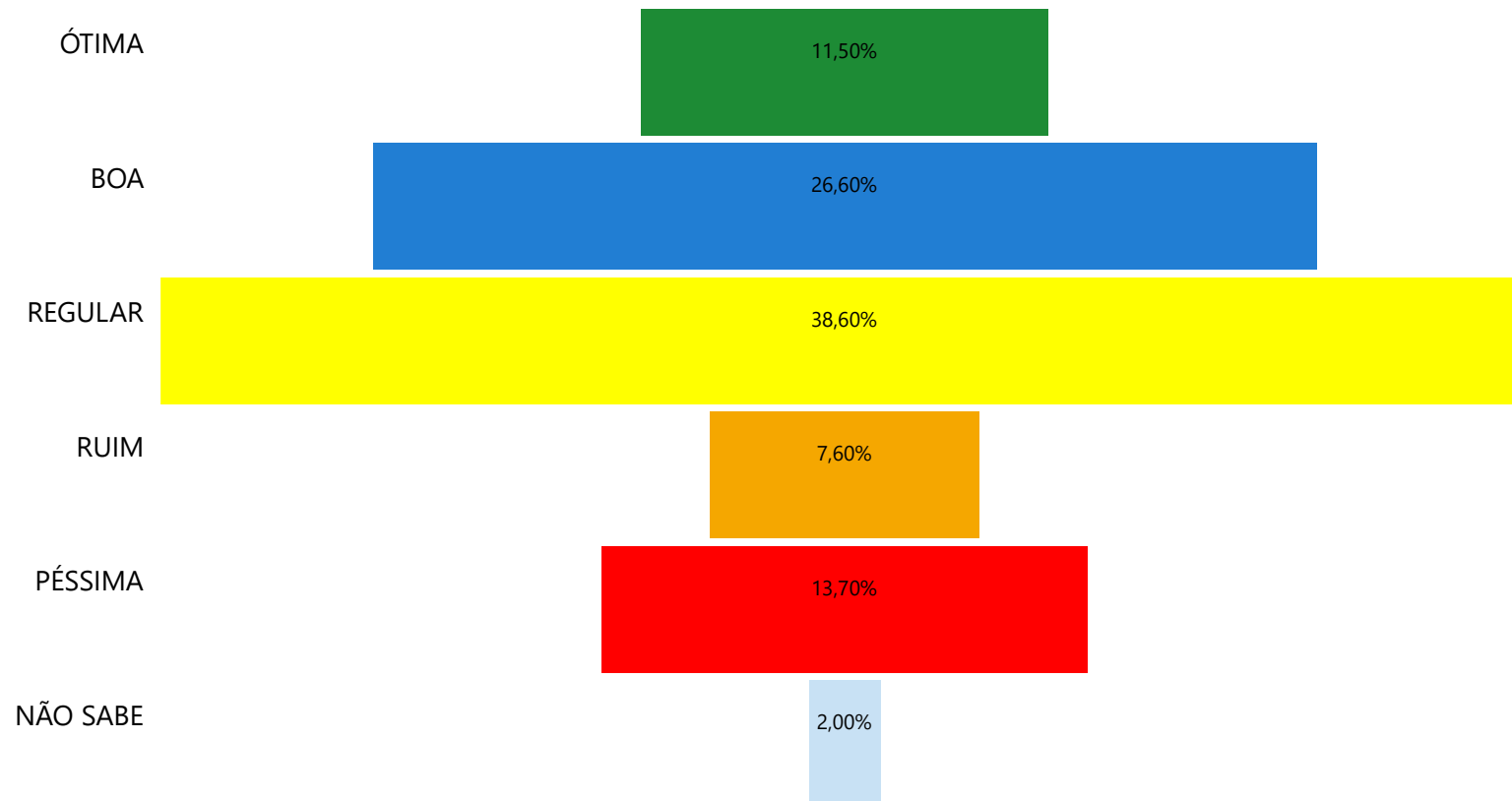
Se as eleições para Prefeito de Manaus fossem hoje, em quem você votaria?

ESTIMULADA

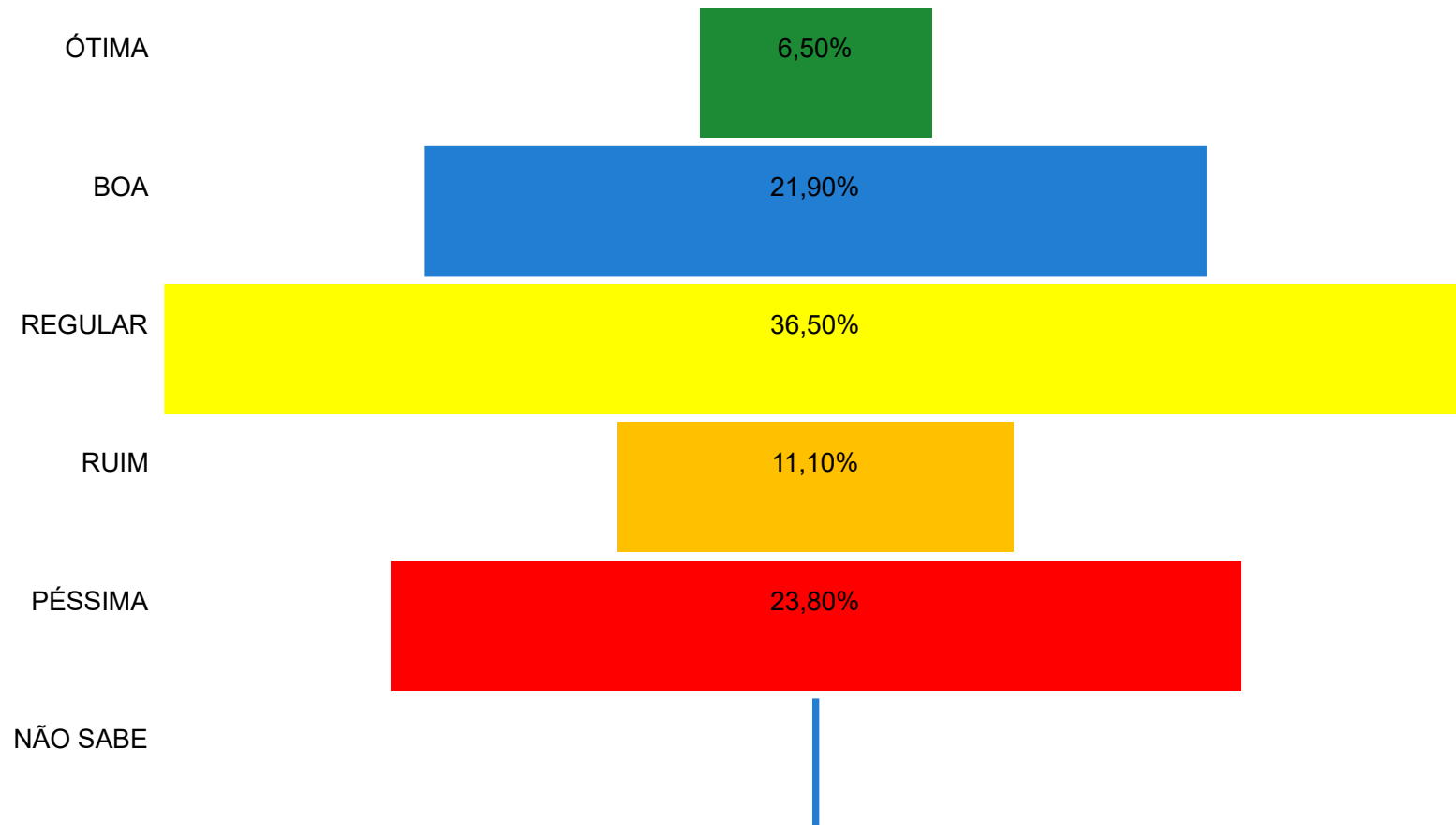


REJEIÇÃO & NOTORIEDADE (1º TURNO)*	REJEIÇÃO						
							
	AMOM MANDEL	CAPITÃO ALBERTO NETO	DAVID ALMEIDA	GILBERTO VASCONCELOS	MARCELO RAMOS	ROBERTO CIDADE	WILKER BARRETO
CONHECE E VOTARIA	36,10%	26,60%	49,60%	2,20%	18,90%	27,70%	11,50%
CONHECE E JAMAIS VOTARIA	26,30%	29,60%	44,00%	17,10%	51,80%	33,60%	35,80%
NÃO CONHECE	28,30%	35,10%	2,50%	77,20%	22,40%	31,00%	46,50%
CONHECE, MAS NÃO O SUFICIENTE PARA OPINAR	8,60%	8,20%	3,30%	3,10%	6,40%	7,20%	5,90%
NÃO QUIS RESPONDER	0,70%	0,50%	0,60%	0,40%	0,50%	0,50%	0,30%

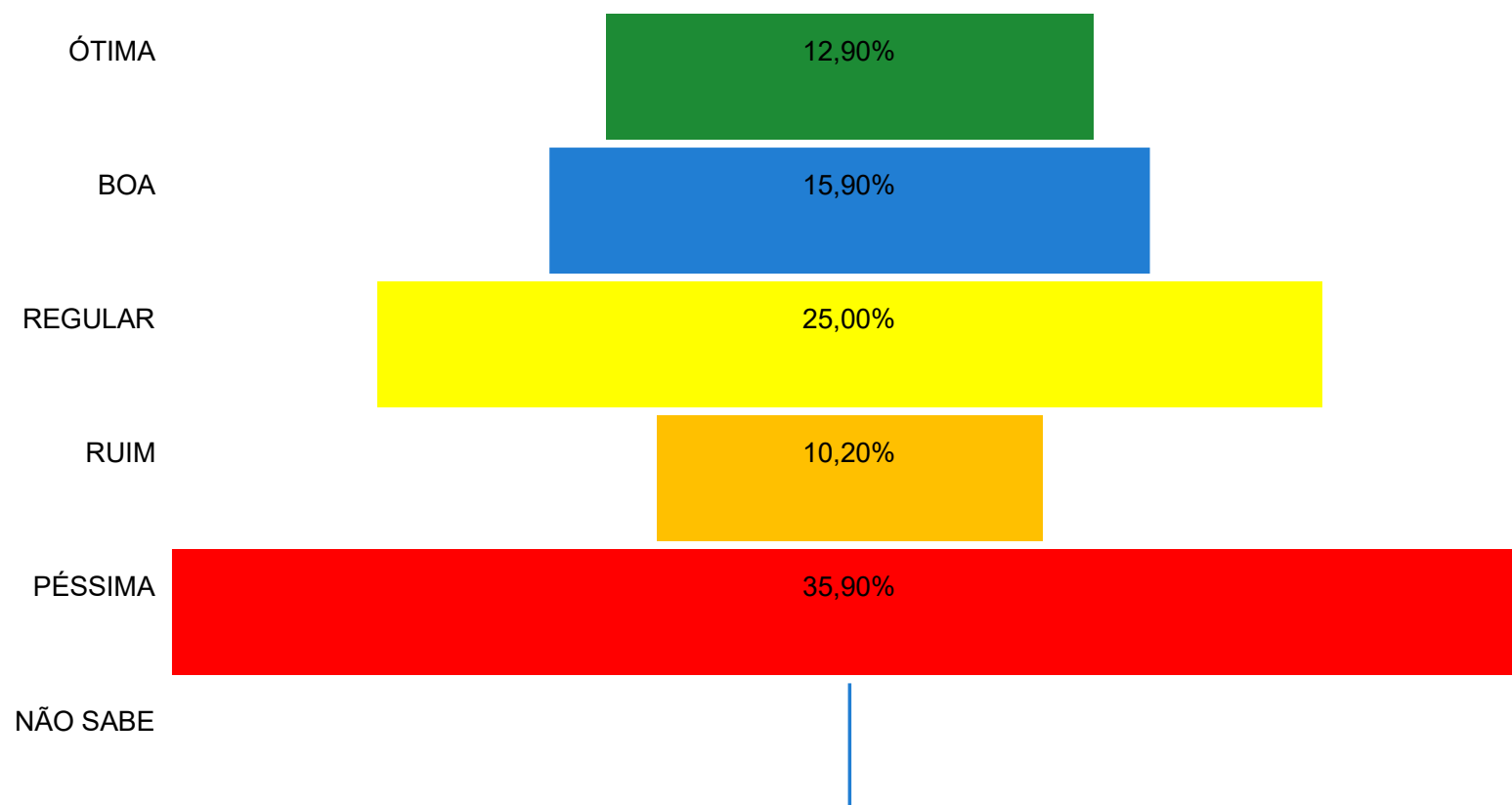
Avaliação da gestão de David Almeida como prefeito de Manaus



Avaliação da gestão de Wilson Lima no governo do Estado do Amazonas



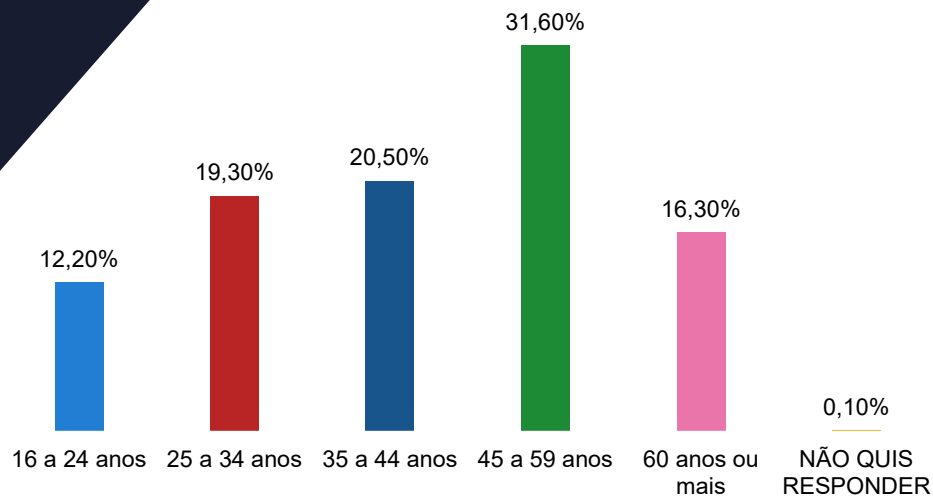
Avaliação da gestão de Lula como presidente de Brasil



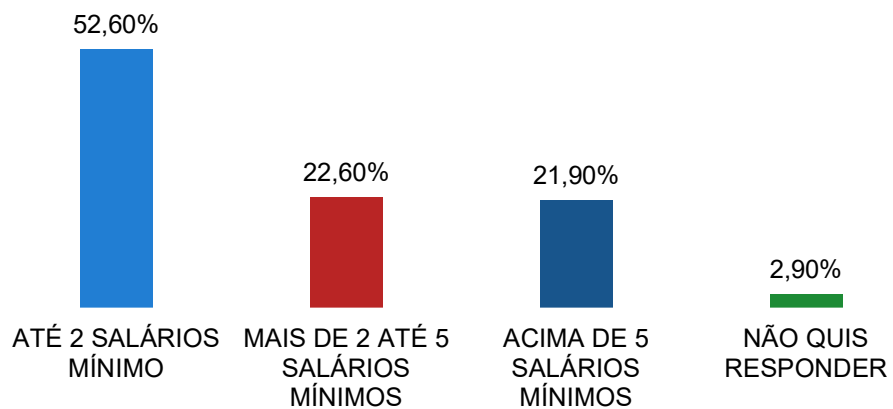
Perfil do Eleitorado consultado

Registro no TRE/ TSE AM-04413/2024

IDADE



RENDA



ESCOLARIDADE

